

# 앱 비교 기능 업데이트! 최대 6개 앱까지 동시 비교 가능, 보다 알기 쉽게



앱에이프의 「앱 비교」 기능이 업데이트 되었습니다. 이제까지 동시에 비교할 수 있는 앱 갯수는 최대 3개였으나, 그 2배인 6개로 늘어나게 되었습니다. 또한 다른 국가 데이터와 함께 비교할 수 있게 되었으며, 대시보드 상의 그래프 표시가 더욱 알기 쉽도록 개선되었습니다.

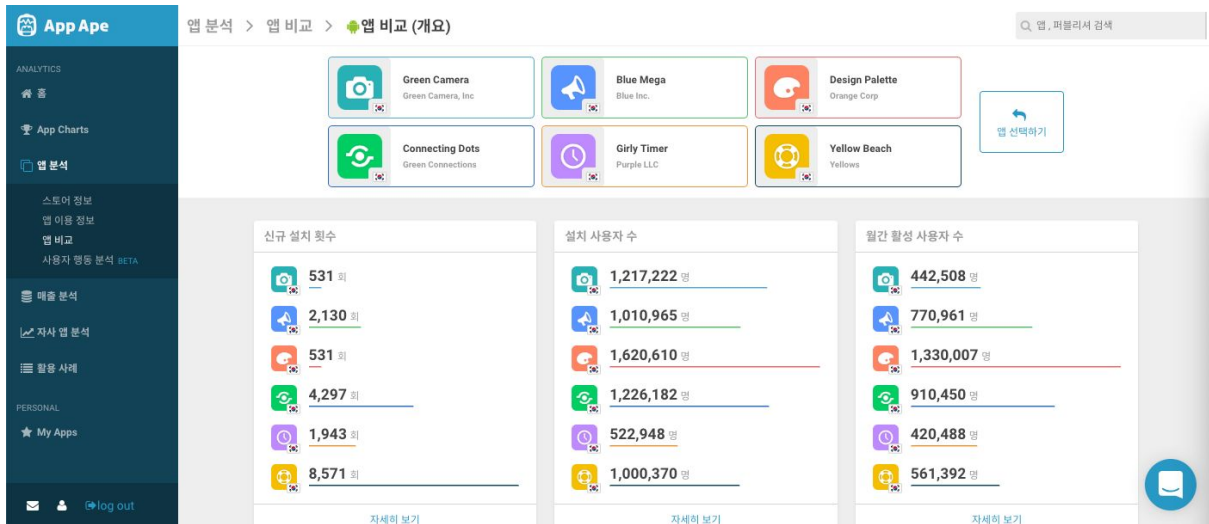
## # 동시 비교 앱, 최대 6개로 확장



「앱 비교」는 아래의 순서로 확인해 보실 수 있습니다.

- ① 화면 왼쪽 메뉴에서 「앱 비교」를 선택
- ② 앱 검색이나 관심 앱, 「My Apps」에서 비교하고 싶은 앱을 선택

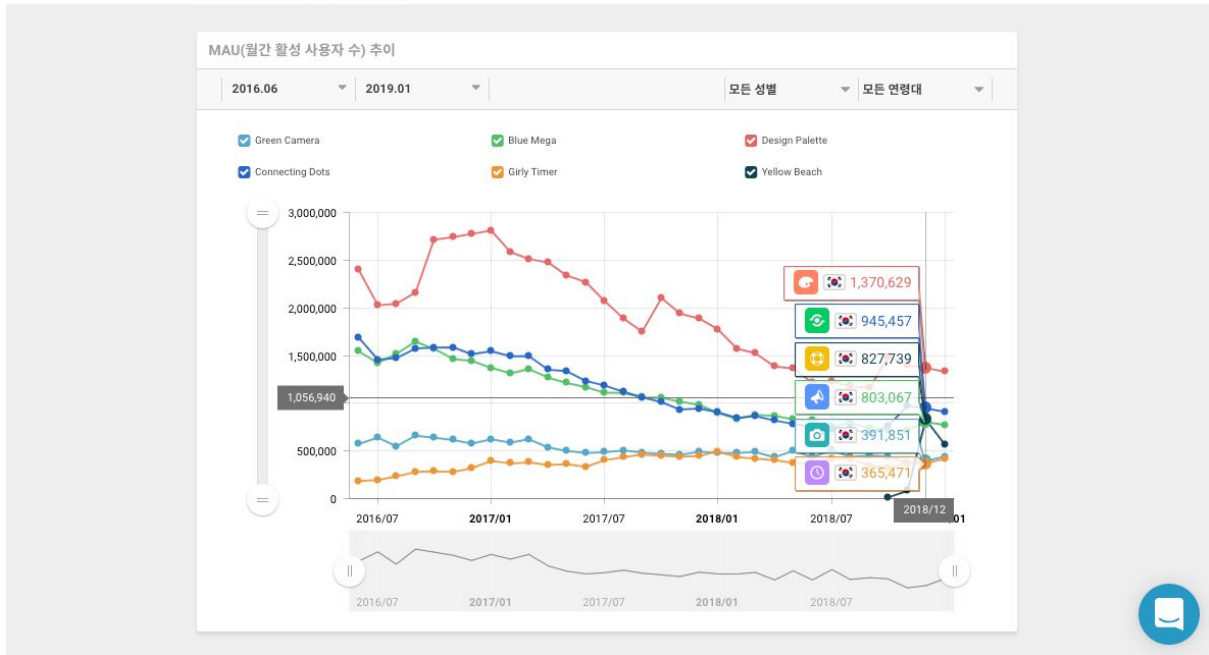
### ③ 「비교하기」를 선택



대시보드에서는 설치 사용자 수, MAU 등 앱에이프의 다양한 지표를 한 눈에 비교해 보실 수 있습니다.

각 지표의 아래 부분에 표시되는 「자세히 보기」를 클릭하시면 보다 자세한 데이터와 추이를 확인해 보실 수 있습니다. (이미지는 MAU 추이입니다.)

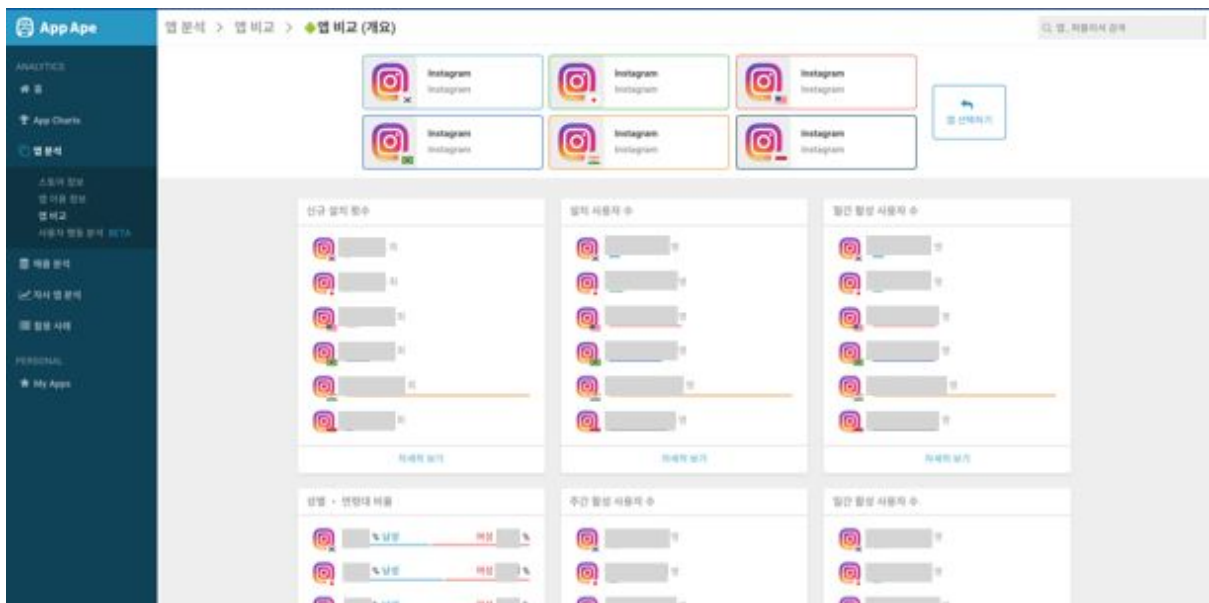
마우스 커서를 그래프 위에 올려 놓으시면 수치를 확인하실 수 있습니다. 또한 각 체크박스를 켜거나 끄는 것으로 앱 그래프를 표시하거나, 지울 수 있습니다.



## # 다른 국가 데이터와의 비교도 가능

복수 국가 데이터를 계약하고 계신 고객님의이라면 다른 국가 데이터와의 비교 역시 가능해졌습니다.

예를 들어, 한국, 일본, 미국, 브라질, 인도, 인도네시아의 'Instagram'의 이용 동향을 비교해 보겠습니다. 앱 로고의 오른쪽 아래에는 각국의 국기가 표시되어, 그래프의 어느 색이 어느 국가인지 알 수 있습니다.



## # 무료 회원님께 제공해 드리는 샘플 데이터도 6개 앱으로 확장

무료회원님께 샘플로 제공해 드리던 앱도 3개에서 6개로 늘어났습니다.  
이제까지는 'Instagram', 'Facebook', 'Twitter'의 3개 앱을 통해 「앱 비교」 기능을 체험해 보실 수 있었지만, 이번 업데이트를 통해 'WhatsApp Messenger', 'Facebook Messenger', 'LINE'의 3개 앱이 추가되었습니다.



주요 SNS 수치를 매일 비교 확인해 보실 수 있으니, 이용해 보시기 바랍니다.

## # 업데이트는 앞으로도 이어집니다.

앱에이프는 고객님의 비즈니스에 다각도로 활용하실 수 있도록, 「앱 비교」 이외에도 다양한 기능의 업데이트를 준비하고 있습니다.

현재 회원이 아니시라면, <a href="https://ko.appa.pe/" target="\_blank">무료 등록</a> 후 샘플 앱을 통해 앱에이프의 기능을 모두 체험해 보실 수 있습니다.

<a href="https://ko.appa.pe/" target="\_blank">앱에이프</a>는 2013년 일본에서 출시한 모바일 시장 분석 서비스입니다.

일본의 빅데이터 처리 기술력을 바탕으로 출시된 대부분의 앱에 대해 60개 이상의 상세 지표를 확인할 수 있습니다. 서비스 인지도 조사에서도 1위에 자리하며 일본 대표 모바일 시장 분석 서비스로 자리 잡고 있습니다.

안드로이드와 iOS 마켓 데이터를 9만 9천 원에 이용할 수 있는 신규 플랜을 선보였으니, 많은 관심 부탁드립니다. (appapesupport@fuller-inc.com)